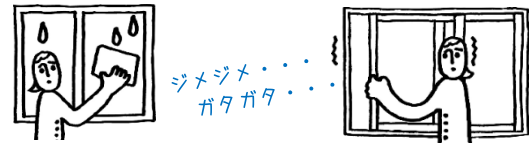


窓の取り換え工事は壁も壊すから大変と思っているあなた！  
 ご存知ですか？壁を壊さずに簡単に窓だけ取り換える方法があるんです

# MADOショップオリジナル スマートカバー工法

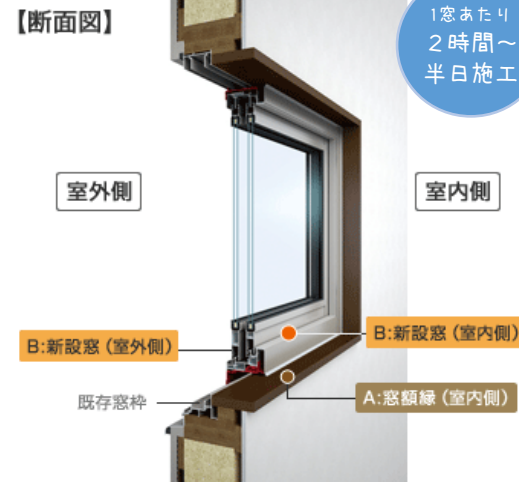


「結露がひどい」「窓が古くて開閉しづらい」  
 こんなお悩みありませんか？

さあ您ごと取替しましょう！



既設窓の障子を取り外す → 室内側から既設の窓枠に新設窓を取付ける → 窓額縁を付ければ完成！



1窓あたり  
2時間～  
半日施工



### ポイント1

壁工事が不要  
 壁を壊さないから住みながら  
 施工可能。

### ポイント2

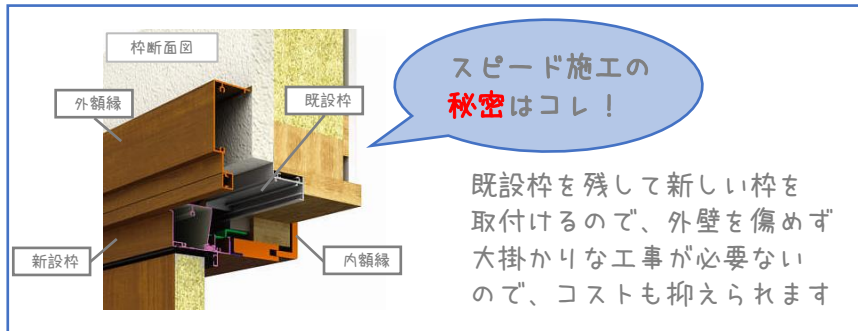
室内から施工  
 2階に設置する際も、室内からの  
 施工なので足場がいりません。

### ポイント3

いろんな窓に対応  
 今ある雨戸や面格子などもその  
 まま使用可能です。


窓だけではありません！

なんと玄関戸も壁を壊さず簡単施工で素敵な玄関にイメージチェンジ



スピード施工の  
 秘密はコレ！

既設枠を残して新しい枠を取付けるので、外壁を傷めず  
 大掛かりな工事が必要ないので、コストも抑えられます



## リフォーム スマートドア ヴェナートRD

**Safety** ※電気配線工事が必要になります

家族と家を守る安心の防犯性能  
 暮らしに合わせて選べる2つのキースタイル  
 ワンアクションで安心の2ロック



**Comfort**




※S17デザイン  
 玄関にさわやかな風の通り道  
 上げ下げ窓内蔵で、ドアを開けたままでも  
 自然の風を住まいに取込めます。(網戸付)

## リフォーム玄関引戸 れん樹RH

**Comfort**

複層ガラスで断熱対策  
 複層ガラス仕様をお選びいただくと、  
 冬あたたかく夏すずしい玄関に…  
 冬の結露も軽減します。



**Safety**

複数の鍵で侵入させにくい  
 室内側3か所、室外側2か所に鍵を設けています。  
 また耐ピッキングに優れたディンプルキーを採用。



ご存じですか？  
 MADOショップで対象商品購入の方にTポイントが貯まります。

外窓の交換				玄関/勝手口		
1 MADOショップオリジナル スマートカバー工法	2 リモデル ウィンドウ	3 MADOショップオリジナル カット&カバー工法	4 MADOショップオリジナル 樹脂窓カバー工法	9 断熱リフォームドア ヴェナートRD	10 リフォーム玄関引戸 れん樹RH	11 リフォーム 勝手口ドア
内窓の設置		窓まわり	ガラス交換			
5 エコ内窓 プラマードU	6 エコ内窓 Lite U	7 洋風すだれ アウターシェード	8 YKK AP製 アタッチメント付 複層ガラス			

詳しくはMADOショップの  
 ホームページをご覧ください。  
<http://www.madoshop.jp>



## MADOショップではこんな事もやっています！

**網戸張替え** **ガラス交換** **建具調整**

網戸破れていませんか？ ガラス割れていませんか？  
 窓がガタついて開けにくいですか？  
 網戸の張替、ガラスの交換、建具調整も承っています。

みなさん収納スペース確保できてますか？  
 外部物置を設置して収納しましょう！  
 設置まですべて施工いたします。

車庫や物置にシャッターを付けて防犯対策しませんか？  
 シャッター工事も承っています。

窓交換と一緒に水回りのトイレ、洗面台も交換して  
 おしゃれな空間作りませんか？  
 リフォームのご提案もいたします。

窓だけじゃないんです！ お困りの際はぜひご用命ください。

私たちがお待ちしております

**MADOショップ富山婦中町店**  
 広浜建材(株) 富山営業所  
 〒939-2721 富山市婦中町板倉新85-16  
 Tel:076-466-3030/fax:076-461-8365  
 営業時間/10:00~17:00 定休日:日曜、祝祭日

会場はココ